

Глава 3

IPO (СЛУЖЕБНОЕ ТРОЕБОРЬЕ)

Настоящие Правила разработаны на основе Правил Международной кинологической федерации (FCI), действующих с 2012 года

Официальные соревнования проводятся по IPO – III.

I. Участники соревнований

1.1 Условия допуска спортсменов.

К соревнованиям допускаются спортсмены, достигшие возраста 14 (полных) лет на день проведения соревнований.

Для участия в соревнованиях спортсмены должны подать свою заявку до окончания срока регистрации. В случае если спортсмен по каким-либо причинам не может принять участие в соревнованиях, он должен немедленно уведомить об этом организаторов.

Спортсмен обязан выполнить все ветеринарные инструкции, а также инструкции по защите животных, которые действуют в данном регионе. Спортсмен должен следовать указаниям судьи и организатора.

Спортсмен имеет право участвовать в одном соревновании в день. Спортсмен не имеет права выставлять более двух собак для участия в испытании (соревновании).

1.2 Условия допуска собак.

Возрастные категории допуска собак определяются международными правилами по дисциплине.

К участию в соревновании допускаются все собаки независимо от их размера, породы и наличия родословной.

Собака имеет право участвовать в соревновании IPO – III только после того как она получит квалификацию на IPO – II.

Собаки допускаются на соревнования при наличии ветеринарного документа с указанием полной даты рождения, клейма и (или) микрочипа, отметки о прививке от бешенства.

Собаки с инфекционными заболеваниями, чесоткой, нематодами или другими паразитами, а также агрессивные, слепые, хромые или глухие собаки не могут участвовать в соревнованиях

Течные суки имеют право участвовать во всех соревнованиях. Они должны содержаться отдельно от остальных участников. При выступлении в разделе «А» они могут выставляться согласно расписанию соревнований. В разделах «В» и «С» спортсмены с течными суками должны выступать после завершения выступлений всех спортсменов по обоим разделам.

Беременные и кормящие суки не допускаются к участию в испытаниях.

Больные или заразные животные не допускаются к участию во всех мероприятиях.

II. Место проведения соревнований (стандарты площадок и оборудования)

2.1 Условия проведения соревнований.

Соревнования по IPO 3 могут проводиться в течение всего года, если позволяют погодные условия, и здоровью людей и животных ничто не угрожает.

2.2 Место проведения соревнований.

– Выбор полей для следовой работы является обязанностью организатора соревнований. Сюда относится получение разрешения владельца полей на их использование. Подходящими поверхностями для проведения соревнований в разделе «А» являются пашня, травяное поле, редколесье. Размеры следовых полей должны соответствовать количеству заявленных на соревнования спортсменов с учетом возможной перекладки следов в случае спорных ситуаций.

– Место проведения соревнований должно иметь ровную поверхность, гарантирующую безопасность здоровью собак и спортсменов. Оно должно иметь минимальные размеры: не менее 60 шагов в длину и не менее 40 шагов в ширину для проведения соревнований по разделу «В» (Послушание) и не менее 90 шагов в длину и не менее 60 шагов в ширину для проведения соревнований по разделу «С» (Защита) и быть свободным от естественных и искусственных препятствий.

2.3 Оборудование.

Оргкомитет обязан иметь:

– Экземпляр правил в месте проведения соревнований.
– Глухой барьер 100см. высотой и 150см. шириной.
– Наклонную стену, которая должна состоять из двух частей, соединенных сверху. Две стороны стены должны быть 150см. шириной и 191см. высотой. Стена должна быть расположена на земле таким образом, чтобы высота по вертикали составляла 180см. Обе стороны стены должны быть покрыты не скользким материалом. 3 опорных рейки (приблизительно 24 мм. X 48 мм.) должны быть прикреплены к верхним частям.

– Для упражнений по принесению предметов, допускаются деревянные предметы весом 650 г., 1500 г. и 2000 г.

– В качестве предметов на следу могут быть использованы различные типы предметов (кожаные, матерчатые, деревянные). Предметы должны быть длиной примерно 10см., шириной 2-3см. и толщиной 0,5-1см. Цвет предмета не должен сильно отличаться от окружающей местности.

– Стартовые таблички для следовой работы могут быть изготовлены из любых материалов, должны хорошо втыкаться в почву и быть хорошо различимы для спортсменов и судьи. Стартовые таблички должны быть пронумерованы. Номера на них должны соответствовать номеру следа. Стандарты стартовых табличек Правилами не регламентированы. Необходимо, чтобы все они были одинаковыми.

– Стартовый пистолет.

– Укрытия (6 штук). Укрытие может быть изготовлено из любых материалов и должно позволять помощнику, который в нем находится, быть невидимым для собаки. С одной из сторон оно должно иметь открытый вход. Стандарты укрытий Правилами не регламентированы. Необходимо, чтобы все 6 укрытий были одинаковыми.

III. Порядок проведения

3.1. Требования к организаторам.

Организатор отвечает за проведение соревнования. Организатор осуществляет надзор за подготовительной работой, и руководит персоналом во время проведения соревнований. Он должен быть доступен для судей во время всего мероприятия.

Организатор не имеет права выставлять собаку или брать на себя другие функции.

Организатор отвечает за следующее:

– Получение всех необходимых разрешений для проведения соревнований.
– Поиск подходящих площадок и заключение необходимых договоров с владельцами площадок.

- Предоставление прокладчиков следа и других помощников, необходимых для организации и проведения соревнований.
- Проведение соревнований в соответствии с намеченной датой.
- Предоставление всего необходимого для проведения соревнований оборудования, а также специальной защитной одежды для помощников судьи.
- Предоставление письменных форм, таких как судейские книги и формы подсчета баллов для всех уровней соревнований.

3.2 Жеребьевка.

В жеребьевке принимают участие только те спортсмены, чьи заявки приняты оргкомитетом соревнований.

Перед соревнованиями любого уровня должна быть проведена жеребьевка. Она должна быть проведена за день до начала стартов на соревнованиях уровня «региональные» и выше. На соревнованиях ниже уровня «региональные» жеребьевка может быть проведена в день начала стартов перед началом первого раздела. Порядок жеребьевки определяется организатором соревнований. Если соревнования проводятся в нескольких уровнях, то жеребьевка проводится в каждом уровне отдельно. Спортсмены с пустующими суками участвуют в жеребьевке на общих основаниях. По окончании жеребьевки составляется стартовый протокол.

В разделе «А» должна быть проведена дополнительная жеребьевка участников непосредственно перед стартом, чтобы исключить субъективность прокладки следа и возможность спортсменов увидеть прокладку своего следа. Для этого спортсмены в разделе «А» должны быть разбиты на группы, исходя из основной жеребьевки. Жеребьевка в каждой такой группе должна быть проведена отдельно.

3.3 Завершение соревнований.

Соревнования заканчиваются объявлением окончательных результатов (церемония закрытия) и выдачей квалификационных книг.

IV. Оценка

4.1 Требования к судьям.

Судьи, назначаемые для участия в соревнованиях, должны иметь соответствующие категории.

Один судья имеет право судить максимум 30 индивидуальных выступлений (разделов) в день.

Судья не имеет права выставлять для участия в соревнованиях своих собственных собак или собак, находящихся в совладении. Судья не имеет права выставлять собак, которые принадлежат или которыми владеют члены его семьи.

Судье запрещено курить, распивать алкогольные напитки во время судейства. Судье запрещено добираться на соревнования, где он судит, с участниками. Судье запрещено общаться с любым участником, находиться у него в доме или на его содержании до окончания мероприятия.

Во время соревнований судья не имеет права своим поведением влиять на собаку или отвлекать ее внимание.

Судья ответственен за то, чтобы испытания проходили в соответствии с существующими правилами. Судья уполномочен прекратить соревнования, если их проведение не соответствует правилам, или если его указания игнорируются. В этом случае судья обязан представить отчет в РФСПС.

Судейское решение является окончательным и неопровержимым. Любая форма критики спортсмена по отношению к оценке может привести к удалению с места проведения соревнований и к дисциплинарным мерам.

4.2. Требования к помощникам судьи.

Все действия помощников судьи должны осуществляться в соответствии с правилами и инструкциями проведения соревнований по IPO.

Помощник во время раздела «С» является ассистентом судьи в день проведения соревнований.

Для безопасности, а также из соображений ответственности, на помощнике должна быть защитная одежда (защитные брюки, куртка, рукава и при необходимости перчатки) во время тренировок и соревнований.

Обувь помощника должна быть пригодной для различных погодных условий. Она должна быть удобной и обеспечивать помощнику хорошее сцепление с почвой.

До начала раздела «С» помощник получает инструкции от судьи и осуществляет свою деятельность согласно полученным инструкциям.

Помощник должен следовать инструкциям спортсмена во время фазы обыска помощника в соответствии с правилами проведения соревнований. Помощник должен дать спортсмену возможность занять вместе с собакой стандартную позицию до начала бокового и заднего конвоирования.

В соревнованиях допускается работа с одним помощником. В случае, если заявлено более пяти собак, обязательным является участие двух помощников. Во время проведения этих мероприятий, не допускается использование помощника, который является членом семьи одного из спортсменов.

4.3 Разрешенные, запрещенные действия.

– Обязанности спортсмена начинаются в тот момент, когда он входит на территорию проведения соревнований, и заканчиваются после церемонии награждения. Спортсмен должен следовать правилам и указаниям. Он должен достойно себя вести и быть одет соответственно.

– Запрещается грубое и жестокое обращение с собакой. Средства воздействия, способные нанести вред собаке, запрещены.

– Спортсмен должен представлять собаку в спортивной манере. Спортсмен должен продемонстрировать собаку во всех разделах соревнований, в независимости от результата по какому-либо конкретному разделу.

– Спортсмен должен держать собаку за поводок на протяжении всего времени испытания, пока он ожидает своих стартов. На собаке всегда должен быть простой и свободный ошейник в виде однорядной металлической цепи с длиной звена не менее 3 см, не имеющий дополнительных шипов. Любые другие или дополнительные ошейники (кожаные, тиковые и т.д.) не допускаются. Поводок можно держать так, чтобы собака его не видела, или спортсмен может пропустить его через плечи собаки от верхней части левого плеча до нижней части правого.

– Несмотря на желание спортсмена продолжать выступление, судья имеет право его прекратить, если собака получила травму или не способна продолжать выступление по какой-либо другой причине. Судья имеет право дисквалифицировать спортсмена на основании недостаточной спортивной ловкости, нарушений правил проведения соревнований и инструкций по защите животных, а также в случае других противоправных действий с его стороны.

4.4 Апелляции

В случае спорных вопросов, касающихся нарушения правил проведения соревнований со стороны судьи, протест может быть подан в течение восьми дней.

Протест должен быть написан спортсменом, который подает жалобу и должен включать его подпись, а также подписи двух свидетелей. Протест должен быть адресован организаторам соревнования и передается для рассмотрения в Федерацию.

Принятие протеста не может привести к автоматическому пересмотру судейского решения.

4.5 Поведение собаки / Дисквалификация.

Перед началом соревнований собаки должны пройти тест на устойчивость психики (непринужденность). Частью данной проверки является идентификация собаки (проверка клейма, чипа и так далее). Собаки, которые не проходят данную проверку, не могут принимать участие в соревнованиях и должны быть дисквалифицированы.

Кроме того судья соревнований наблюдает за поведением собаки во время всего мероприятия. Судья соревнований обязан немедленно дисквалифицировать собаку, если собака демонстрирует какие-либо негативные отклонения в поведении. Причина дисквалификации заносится в рабочую книжку.

Дисквалификация

Дисквалификация участника во время испытаний может быть объявлена судьей в разные временные моменты. Дисквалификация ведет к снятию собаки, спортсмен не может дальше участвовать в испытаниях. Однако в награждении он должен участвовать.

Дисквалификация происходит в следующих случаях:

- Собака покидает спортсмена или площадку во время проведения испытаний и не возвращается после трех команд спортсмена.
- Неспортивное поведение спортсмена (например, состояние опьянения, спрятанные корм или мотивационный объект, обман судьи).
- Нарушение правил Положения.
- Грубое обращение с животным.
- Нарушение общепринятых правил поведения и норм морали.
- Проблемы поведения и слабость характера собаки.
- Собака неподконтрольна проводнику (например, во время конвоирования).
- Собака на защитных упражнениях не отпускает рукав после трех команд спортсмена или отпускает только в результате сильных воздействий.
- Собака кусает помощника куда-либо еще, кроме рукава.

При дисквалификации все полученные до этого момента баллы аннулируются, в том числе и в других разделах. В документах не проставляются ни качественные, ни балльные оценки, ни за один раздел.

4.6 Прочие нормативные положения.

– Владельцы собак с вживленным нестандартным микрочипом ответственны за предоставление необходимого оборудования для идентификации. В остальных случаях организаторы обязаны иметь универсальное устройство для считывания микрочипов.

– Запись в квалификационную книгу, объясняющая преждевременное снятие собаки с соревнований должна быть сделана в любом случае. В случае дисквалификации, все заработанные собакой баллы аннулируются.

– Голосовые команды это короткие приказы, которые отдаются нормальным голосом и состоят из одного единственного слова. Команды могут подаваться на любом языке. Определенная команда всегда должна использоваться для определенного действия.

– Каждая собака, которая принимает участие в соревнованиях, должна иметь квалификационную книжку. Результаты соревнований при любых обстоятельствах должны быть занесены в квалификационную книжку. Судья, а в некоторых случаях организатор соревнований должен проверить запись в квалификационной книжке и подтвердить ее, поставив свою подпись.

– Владелец собаки несет ответственность за физический и материальный ущерб, причиненный его/ее собакой. Владелец может иметь соответствующую страховку. Если

Всего: 300 баллов

Раздел «А»

Чужой след минимум 60-минутной давности, минимум 600 шагов, 5 прямых, 4 угла (около 90 °), 3 предмета, время проработки следа 20 минут.

Удержание следа:	79 баллов
Предметы (7+7+7)	21 баллов
Всего:	100 баллов

Основные правила:

Судья соревнований или ответственный за следовую работу определяют схемы прокладываемых следов согласно условиям имеющихся в наличии полей. При прокладывании следа необходимо следить, чтобы прокладчик шёл естественным шагом. Следы должны быть проложены по-разному. Не должно быть такого, чтобы на каждом следу были одинаково проложены углы, а предметы лежали через одинаковое количество шагов. Точка старта должна быть хорошо видна и отмечена табличкой, которая должна быть воткнута в землю слева от точки старта. Необходимо избегать того, чтобы след был виден визуально.

Последовательность старта участников определяется жеребьевкой после прокладки следа в присутствии судьи соревнований.

Перед началом прокладки, прокладчик следа должен предъявить предметы судьбе соревнований или ответственному за след. Могут быть использованы только предметы с собственным запахом прокладчика, которые он имел при себе не менее 30 минут. Прокладчик некоторое время проводит на точке старта и затем начинает прокладывать след в указанном направлении нормальным шагом. Повороты также делаются нормальным шагом, без шаркания ногами и снижения темпа. Прямые также должны быть проложены нормальным шагом, без шаркания ногами и изменения темпа. Расстояние между индивидуальными отрезками должно быть минимум 30 шагов.

Поворот (около 90 градусов) делается в нормальном темпе, чтобы гарантировать плавную работу по следу на следующем отрезке. Остановка при прокладке запрещена. Собака не должна видеть прокладку следа.

Первый предмет кладется минимум через 100 шагов от начала следа на первой или второй прямой, не ближе 20 м до и после поворота, второй предмет – на второй или третьей прямой, и третий предмет кладется в конце следа. Предметы должны быть положены на след из движения. После того, как третий предмет был положен на след, прокладчик должен пройти еще несколько шагов в том же направлении. На одном следу должны использоваться разные предметы. (материал: например, текстиль, кожа, дерево). Предметы должны иметь длину примерно 10 см, ширину 2-3 см и толщину 0.5-1 см и своим цветом существенно не отличаться от поверхности. На предметах должны быть проставлены номера, соответствующие номеру стартовой таблички. Собака и спортсмен во время прокладки следа должны находиться вне поля видимости.

Во время работы собаки судья соревнований, прокладчик следа и сопровождающие их лица не должны препятствовать команде «проводник-собака» искать в той зоне, где они имеют на это право.

Разрешённые команды:

Голосовая команда: «ищи»

Команда “ищи” может даваться в начале следа и после первого и второго предметов.

Выполнение:

Спортсмен готовит свою собаку к проработке следа. Собака может прорабатывать след как на 10-метровом поводке, так и свободно. 10-метровый поводок может быть пристегнут

сверху, сбоку или проведен между передними и/или задними лапами собаки. Поводок может быть пристегнут к цепочке (только не за удавочное кольцо) или к кольцу следовой шлейки (ездовые шлейки не допускаются). После вызова, спортсмен сдает рапорт судье, приняв основную позицию, и сообщает, поднимает ли его собака предметы или обозначает их. Перед следом, во время постановки на след и во время его проработки, любое принуждение не разрешается. По указанию судьи собаку медленно и спокойно подводят к точке старта и ставят на след подав голосовую команду «ищи». Перед началом работы собаку можно посадить на короткое время (за 2 м до старта). В точке старта собака должна взять след интенсивно, спокойно и нижним чутьем. Занюхивание не ограничивается по времени, кроме того, судья должен наблюдать процесс взятия следа.

После чего собака должна следовать траектории следа нижним чутьем и в равномерном темпе. Спортсмен следует за своей собакой на расстоянии 10 метров, держась за конец поводка. При свободном поиске необходимо также соблюдать расстояние в 10 метров. Поводок может провисать, если он не выпущен проводником из рук. Быстрое или медленное прохождение следа не является критерием оценки, если след прорабатывается последовательно и уверенно. Углы должны быть проработаны собакой уверенно. Проверка, если собака не сошла со следа, разрешена. Кружение на поворотах является ошибкой. После прохождения угла собака должна продолжать поиск в том же темпе. Спортсмен на повороте должен по возможности держать необходимую дистанцию.

Как только собака обнаружила предмет, она должна без какого-либо воздействия спортсмена поднять или обозначить его. При поднятии предмета собака может оставаться стоять, сесть или подойти к проводнику. Продвижение вперед с предметом в зубах или поднятие предмета в положении лежа являются ошибочными. Обозначать предмет собака может сидя, лежа или стоя (также меняя от предмета к предмету позицию обозначения).

Как только собака подняла или обозначила предмет, спортсмен кладет поводок на землю и подходит к своей собаке. Подняв предмет вверх, он показывает, что нашла собака. Потом спортсмен поднимает поводок и продолжает проработку следа.

Если спортсмен придерживает собаку от схождения со следа, он получает указание судьи следовать за собакой. Спортсмен должен выполнять указания судьи. Следовая работа завершается, если проводник удалился от проложенного следа более чем на длину поводка (более 10 м с собакой, прорабатывающей след без поводка) или не выполняет указания судьи.

Похвала не разрешена на поворотах. Разрешается короткая похвала на найденных предметах, до или после показа предмета судье.

После окончания следа найденные предметы предъявляются судье соревнований. Игра и кормление собаки после нахождения третьего предмета не разрешены до объявления судьей оценки. Рапорт об окончании работы делается в основном положении.

Оценка:

Оценивание собаки начинается с начала проработывания следа.

Уверенная, интенсивная и целеустремлённая работа на следу является хорошей основой.

Спортсмен должен стать частью процесса и испытывать это. Он должен интерпретировать реакции собаки, быть сконцентрирован на работе и игнорировать внешние влияния.

Судья должен не только наблюдать за работой спортсмена и собаки, но и оценивать факторы погоды, области, в которой проложен след, возможные пересечения и период времени.

- манера следовой работы (скорость на прямых, перед и после поворотов, перед и после предметов)

- степень подготовленности собаки (т.е., нервное начало, показываемое давление, уклонение)

- другая помощь спортсмена.

Трудности при прохождении следа из-за:

условия покрытия (переросший, песчаный, изменение грунта, туман)

условия ветра
дичь
погода (жара, дождь, снег)
изменение запаха.

Оценка должна зависеть также от этих условий.

После того как спортсмен сдал рапорт, судья должен занять самостоятельно стратегическое место, где возможно обзирать следовую работу и слышать словесные команды или видеть другое воздействие спортсмена.

Он должен выбрать такое расстояние от спортсмена, чтобы не мешать работе собаки и не стеснять спортсмена.

Темп поиска не является критерием при оценке собаки, если след прорабатывается интенсивно и в одинаковом темпе, и при этом собака показывает позитивное поведение на следу.

Проверка носом, без покидания траектории следа, не считается ошибочной. Рысканье, работа верхним чутьем, опорожнение на следу, кружение на углах, длительная похвала, помощь голосом и поводком во время прохождения следа или на предметах, ошибочное поднятие или обозначение предметов, ложное обозначение несут за собой соответствующую потерю баллов (до 4 баллов). Если спортсмен возобновил прохождение следа после ложного обозначения, не подходя к собаке, за это снимается 2 балла. Если спортсмен покидает траекторию следа больше, чем на длину поводка, работа по следу прекращается. Если собака покидает траекторию следа и при этом сдерживается спортсменом, судья должен дать указание следовать за собакой. Если спортсмен это указание не выполнит, судья соревнований распоряжается о прекращении следовой работы. Если через 20 минут после начала проработки собака не дошла до конца следа, судья дает указание на прекращение следовой работы. Собака получает оценку за показанную до ее снятия работу.

Если собака показывает на одном следу разную работу на предметах (поднятие и обозначение) это следует считать ошибочным. Оцениваются только те предметы, которые соответствуют типу работы, заявленному спортсменом при рапорте. Ложное обозначение включается в оценку за данную прямую.

За неподнятые или необозначенные предметы баллы не проставляются. Если не найдено ни одного предмета, упражнение оценивается на «удовлетворительно».

Разделение баллов за удержание следа на прямых должно соответствовать длине прямых и их сложности. За каждую прямую выставляется качественная оценка и баллы. Если собака не ищет (длительная остановка на одном месте без попыток продолжить поиск) следовая работа может быть также прекращена, даже если собака все еще находится на траектории следа.

Если собака преследует дичь, спортсмен может дать команду «лежать», чтобы обеспечить контроль. Работа по следу продолжается по указанию судьи. Если это не помогает, работа завершается (дисквалификация вследствие выхода из-под контроля).

Раздел «В»

Упражнение 1: «Движение рядом»	10 баллов
Упражнение 2: «Усадка из движения»	10 баллов
Упражнение 3: «Укладка из движения с подзывом»	10 баллов
Упражнение 4: «Остановка из бега с подзывом»	10 баллов
Упражнение 5: «Аппортировка на гладкой поверхности»	10 баллов
Упражнение 6: «Аппортировка через барьер 1 м»	15 баллов
Упражнение 7: «Аппортировка через наклонную стенку»	15 баллов
Упражнение 8: «Высыл вперед с укладкой»	10 баллов
Упражнение 9: «Укладка собаки при отвлечении»	10 баллов
Всего	100 баллов

Основные правила:

Спортсмен подходит с собакой на поводке, сдает рапорт судье в основной позиции. Особенное внимание на послушании обращается на то, чтобы собака не выглядела подавленной спортсменом, была уверенной в себе.

Во время всех упражнений собака должна показывать желание работать с удовольствием и концентрацию внимания к спортсмену. Оценивается радость в работе в соединении с точным выполнением упражнений.

Судья соревнований дает указание на начало каждого упражнения. Все остальное, такое как повороты, остановки, смена темпа движения и так далее выполняются без указания судьи.

Команды определяются Правилами. Команды – нормально выговариваемые, короткие, состоящие из одного слова приказы. Они могут даваться на любом языке, однако должны быть одинаковы для данного действия. Если собака после третьей команды не выполняет упражнение или его элемент, данное упражнение прекращается и остается без оценки. При подзыве вместо команды “подхода к проводнику” может быть использована кличка собаки. Имя собаки в сочетании с командой подзыва считается дополнительной командой.

В основной позиции собака должна сидеть плотно и прямо у левой ноги проводника так, чтобы плечо собаки находилось на уровне колена спортсмена. Каждое упражнение начинается и заканчивается основной позицией. Занимать основную позицию перед началом упражнения разрешается только один раз. Короткая похвала разрешается только в конце каждого упражнения и только в заключительной основной позиции. После этого спортсмен может заново занять основную позицию. В любом случае между похвалой и началом нового упражнения должна быть выдержана четкая пауза (примерно 3 секунды).

Из основной позиции происходит так называемое развитие упражнения. Спортсмен должен показать развитие не менее 10, но не более 15 шагов, прежде чем будет дана команда к исполнению упражнения. Перед подачей следующей команды, между такими элементами, как подход собаки и занятие основной позиции, а также при подходе спортсмена к сидящей, стоящей и лежащей собаке, должна быть выдержана четкая пауза (примерно 3 секунды). Подходить к собаке спортсмен может как спереди, так и сзади.

Движение рядом должно быть также показано на всех переходах между упражнениями, также при взятии апортировочных предметов со стойки. Раскрепощение собаки и игра не разрешаются.

Разворот должен совершаться спортсменом налево. Собака может совершать разворот как сзади, так и спереди проводника, исполнение должно быть одинаковым на протяжении всего экзамена.

После фронтальной усадки собака может занять основную позицию как спереди, так и обойдя спортсмена сзади.

Барьер имеет высоту 100 см и ширину 150 см. Наклонная стенка состоит из двух стенок, скрепленных сверху между собой шириной 150 см и высотой 191 см. Эти две стенки разведены на такое расстояние, чтобы вертикальная высота равнялась 180 см. Вся поверхность наклонной стенки должна быть покрыта противоскользящим материалом. На стенках в верхней половине должны быть закреплены три поперечные планки 24/28 мм. Все участвующие собаки должны прыгать через одни и те же препятствия.

На апортировочных упражнениях разрешаются только деревянные апортировочные предметы весом в 2000 грамм при апортировке на ровной поверхности и 650 грамм при прыжковых апортировках. Предоставленные организаторами предметы должны использоваться всеми участниками. Перед всеми апортировочными упражнениями не разрешается предварительно давать собаке подержать предмет в пасти.

Если спортсмен забыл выполнить какое-либо упражнение, судья соревнований должен указать на это спортсмену без снятия баллов за выступление.

Такие упражнения, как «усадка из движения», «укладка из движения с подзывом» и «остановка из бега с подзывом» при оценивании делятся на следующие две части:

А) Основное положение, развитие, выполнение

5 очков

Б) Дальнейшее поведение вплоть до завершения упражнения 5 очков
Каждое упражнение оценивается, начиная с основного положения (исходной позиции), до завершения упражнения.

Если собака не завершила упражнение после 3 команд, за упражнение ставится 0 баллов.
Если собака завершила упражнение после третьей команды, то упражнение оценивается на «неудовлетворительно».

Оценка:

1 дополнительная команда	«удовлетворительно» для части упражнения
2 дополнительная команда	«неудовлетворительно» для части упражнения

Примеры:

5 очков за упражнение

1 дополнительная команда: «удовлетворительно»	5 очков = -1,5 очка
2. дополнительная команда: «неудовлетворительно»	5 очков = -2,5 очка

1. Упражнение «движение рядом»

10 баллов.

Разрешённые команды:

Голосовая команда: «рядом»

Спортсмен имеет право использовать команду только перед началом упражнения в основной позиции или при смене темпа движения.

Выполнение:

Спортсмен со свободно следующей с ним собакой подходит к судье соревнований, сажает собаку и сдает рапорт. Из корректной основной позиции собака должна по команде “рядом” следовать за спортсменом с левой стороны внимательно, радостно и корректно так, чтобы плечо располагалось на уровне колена спортсмена, и садиться при остановках самостоятельно, быстро и прямо. В начале упражнения спортсмен проходит со своей собакой 50 шагов без остановки, после разворота и следующих 10-15 шагов он должен показать бег и замедленное движение (каждое не менее 10 шагов). Переход от бега к замедленному движению должен быть показан без промежуточного нормального шага. Различные типы движения должны четко различаться между собой по скорости. Далее нормальным шагом должны быть показаны минимум один правый, один левый поворот и один разворот. Остановка из нормального шага должна быть показана минимум один раз. Во время того, как спортсмен с собакой проходит первую прямую, должны быть произведены с интервалом в 5 секунд два выстрела из стартового пистолета на расстоянии минимум 15 шагов от собаки. Собака не должна показать реакции на выстрел. По окончании упражнения спортсмен проходит через перемещающуюся группу людей, состоящую как минимум из четырех человек. При этом он должен обойти одного человека слева, и одного справа и минимум один раз остановиться в группе. Судья соревнований может потребовать повторного исполнения элемента. Спортсмен с собакой покидает группу и занимает основную позицию.

Оценка:

Ошибки в основной позиции, забегание вперед, отклонения в сторону, отставание, медленная усадка, дополнительные команды, помощь корпусом, невнимательность на всех типах движениях и поворотах и/или зажатость собаки влекут за собой снижение оценки.

2. Упражнение «усадка из движения»

10 баллов.

Разрешённые команды:

Голосовая команда: «рядом», «сидеть»

Выполнение:

Из корректной основной позиции спортсмен со своей свободно следующей собакой начинает движение вперед. После 10-15 шагов собака по команде “сидеть” должна немедленно

сесть в направлении движения, без остановки, изменения темпа движения или оглядывания спортсмена. Еще через 15 шагов спортсмен останавливается и тут же разворачивается к своей спокойно сидящей собаке. По указанию судьи он возвращается к собаке и занимает позицию с ее правой стороны.

Оценка:

Ошибки в основной позиции, ошибки в развитии упражнения, медленная усадка, невнимательное и беспокойное поведение во время усадки влекут за собой снижение оценки. Если собака остается стоять или ложится, снимается 5 баллов.

3. Упражнение «укладка из движения с подзывом» 10 баллов.

Разрешённые команды:

Голосовая команда: «рядом», «лежать», «ко мне», «рядом»

Выполнение:

Из корректной основной позиции спортсмен со своей свободно следующей собакой начинает движение вперед. После 10-15 шагов собака по команде “лежать” должна немедленно лечь в направлении движения, без остановки, изменения темпа движения или оглядывания спортсмена. Еще через 30 шагов спортсмен останавливается и тут же разворачивается к своей лежащей собаке. По указанию судьи он подзывает свою собаку к себе командой “ко мне” или используя кличку собаки. Собака должна подбежать к спортсмену радостно, быстро, по прямой и сесть перед ним плотно и корректно. По команде “рядом” собака должна быстро и корректно сесть с левой стороны от проводника в корректную основную позицию.

Оценка:

Ошибки в основной позиции, ошибки в развитии упражнения, медленная укладка, невнимательное и беспокойное поведение во время укладки, медленный подход, ноги на ширине плеч спортсмена, ошибки при фронтальной усадке и занятии основной позиции влекут за собой снижение оценки. Если собака остается стоять или сидеть, снимается 5 баллов.

4. Упражнение «Остановка из движения с подзывом» (из бега) 10 баллов.

Разрешённые команды:

Голосовая команда: «рядом», «стоять», «ко мне», «рядом»

Выполнение:

Из корректной основной позиции спортсмен со своей свободно следующей собакой начинает движение вперед. После 10-15 шагов собака по команде “стоять” должна немедленно встать в направлении движения, без остановки, изменения темпа движения или оглядывания спортсмена. Еще через 30 шагов спортсмен останавливается и тут же разворачивается к своей спокойно стоящей собаке. По указанию судьи он подзывает свою собаку к себе командой “ко мне” или используя кличку собаки. Собака должна подбежать к спортсмену радостно, быстро, по прямой и сесть перед ним плотно и корректно. По команде “рядом” собака должна быстро и корректно сесть с левой стороны от проводника в корректную основную позицию.

Оценка:

Ошибки в основной позиции, ошибки в развитии упражнения, продвижения после подачи команды, беспокойное поведение во время стойки, продвижения за спортсменом, медленный подход или замедление движения при подходе, стойка спортсмена «ноги на ширине плеч» при подзыве, ошибки при фронтальной усадке и занятии основной позиции влекут за собой снижение оценки. Если собака остается лежать или сидеть, снимается 5 баллов.

5. Упражнение «Апортировка на гладкой поверхности» 10 баллов.

Разрешённые команды:

Голосовая команда: «апорт», «дай», «рядом»

Выполнение:

Из корректной основной позиции спортсмен выбрасывает примерно на расстояние 10 шагов апортировочный предмет весом в 2000 гр. Команда “апорт” может быть дана только когда предмет спокойно лежит на земле. Собака, спокойно и свободно сидящая рядом с проводником, по команде должна быстро и по прямой подбежать к апортировочному предмету, немедленно его поднять и быстро принести проводнику. Собака должна сесть перед проводником плотно, корректно и спокойно удерживать предмет в пасти до тех пор, пока спортсмен после 3 сек паузы не заберет у нее предмет по команде “дай”. После отдачи спортсмен должен держать предмет в опущенной вниз правой руке. По команде “рядом” собака должна быстро и корректно сесть с левой стороны от проводника в корректную основную позицию. На протяжении всего упражнения спортсмен не имеет права покидать свое место.

Оценка:

Ошибки в основной позиции, медленное движение к апортировочному предмету, ошибки при поднятии предмета, медленное возвращение к спортсмену, падение предмета, игра или жевание, стойка спортсмена "ноги на ширине плеч", ошибки во фронтальной усадке и занятии основной позиции влекут за собой снижение оценки. Выброс апорта на слишком короткое расстояние и помощь без изменения своего местоположения также влекут за собой снижение оценки. Если спортсмен покидает свою позицию перед концом упражнения, оно оценивается на “неудовлетворительно”. Если собака не приносит предмет, за упражнение ставится 0 баллов.

6. Упражнение «Апортировка через барьер 1 м»

15 баллов.

Разрешённые команды:

Голосовая команда: «хоп», «апорт», «дай», «рядом»

Выполнение:

Спортсмен с собакой занимает основную позицию минимум в 5-ти шагах перед барьером. Из корректной основной позиции он выбрасывает через барьер апортировочный предмет весом в 650 гр. Команда “хоп” может быть дана только когда предмет спокойно лежит на земле. Собака, спокойно и свободно сидящая рядом со спортсменом по команде “хоп” и команде “апорт” (команда “апорт” должна быть подана во время прыжка) должна свободно перепрыгнуть через барьер, быстро и по прямой подбежать к апортировочному предмету, немедленно его поднять, прыгнуть обратно и быстро принести предмет спортсмену. Собака должна сесть перед спортсменом плотно и корректно и спокойно удерживать предмет в пасти до тех пор, пока спортсмен после паузы в 3 сек. не заберет у нее предмет по команде “дай”. После отдачи спортсмен должен держать предмет в опущенной вниз правой руке. По команде “рядом” собака должна быстро и корректно сесть с левой стороны от проводника в корректную основную позицию. На протяжении всего упражнения спортсмен не имеет права покидать свое место.

Оценка:

Ошибки в основной позиции, медленный прыжок и движение к апортировочному предмету, ошибки при поднятии предмета, медленный обратный прыжок, падение предмета, игра или жевание, стойка спортсмена “ноги на ширине плеч”, ошибки во фронтальной усадке и занятии основной позиции влекут за собой снижение оценки. За касание барьера снимается до 1 балла за каждый прыжок, за опорный прыжок – до 2 баллов.

Распределение баллов за апортировку через барьер:

Прыжок туда	Поднос предмета	Прыжок обратно
5 баллов	5 баллов	5 баллов

Получение неполной оценки возможно лишь в том случае, когда из трех частей упражнения (прыжок туда-поднос предмета-прыжок обратно) выполнено хотя бы две.

Прыжки и поднос предмета выполнены безупречно = 15 баллов

Прыжок туда или обратно не выполнен, предмет принесен безупречно = 10 баллов

Прыжки туда и обратно выполнены безупречно, предмет не принесен = 10 баллов

Если предмет после броска лег сильно в стороне или плохо видим для собаки, спортсмен имеет право перебросить апортировочный предмет с разрешения или по указанию судьи. Собака при этом должна оставаться сидеть.

Помощь спортсмена без изменения позиции ведет к снижению оценки. Если спортсмен покидает свою позицию перед концом упражнения, оно оценивается на «неудовлетворительно».

Если препятствие было собакой повалено, упражнение должно быть повторено, первый прыжок оценивается на уровне не выше «неудовлетворительно» (-4 очка). Если собака не отдаёт апорт после третьей команды, собака должна быть дисквалифицирована.

7. Упражнение «Апортировка через наклонную стенку» 15 баллов.

Разрешённые команды:

Голосовая команда: «хоп», «апорт», «дай», «рядом»

Выполнение:

Спортсмен с собакой занимает основную позицию минимум в 5-ти шагах перед наклонной стенкой. Из корректной основной позиции спортсмен выбрасывает через наклонную стенку апортировочный предмет весом в 650 гр. Команда «хоп» может быть дана только когда предмет спокойно лежит на земле. Собака, спокойно и свободно сидящая рядом со спортсменом, по команде «хоп» и команде «апорт» (команда «апорт» должна быть подана во время прыжка) должна перелезть через стенку, быстро и по прямой подбежать к апортировочному предмету, немедленно его поднять, перелезть обратно и быстро принести предмет спортсмену. Собака должна сесть перед спортсменом плотно и корректно и спокойно удерживать предмет в пасти до тех пор, пока проводник после паузы в 3 сек. не заберет у нее предмет по команде «дай». После отдачи спортсмен должен держать предмет в опущенной вниз правой руке. По команде «рядом» собака должна быстро и корректно сесть с левой стороны от проводника в корректную основную позицию. На протяжении всего упражнения спортсмен не имеет права покидать свое место.

Оценка:

Ошибки в основной позиции, медленный прыжок и движение к апортировочному предмету, ошибки при поднятии предмета, медленный обратный прыжок, падение предмета, игра или жевание, стойка спортсмена «ноги на ширине плеч», ошибки во фронтальной усадке и занятии основной позиции влекут за собой снижение оценки.

Распределение баллов за апортировку через наклонную стенку:

Прыжок туда	Поднос предмета	Прыжок обратно
5 баллов	5 баллов	5 баллов

Получение неполной оценки возможно лишь в том случае, когда из трех частей упражнения (прыжок туда-поднос предмета-прыжок обратно) выполнено хотя бы две.

Прыжки и поднос предмета выполнены безупречно = 15 баллов

Прыжок туда или обратно не выполнен, предмет принесен безупречно = 10 баллов

Прыжки туда и обратно выполнены безупречно, предмет не принесен = 10 баллов

Если предмет после броска лег сильно в стороне или плохо видим для собаки, спортсмен имеет право перебросить апортировочный предмет с разрешения или по указанию судьи. Собака при этом должна оставаться сидеть.

Помощь спортсмена без изменения позиции ведет к снижению оценки. Если спортсмен покидает свою позицию перед концом упражнения, оно оценивается на “неудовлетворительно”.

Если собака не отдаёт апорт после третьей команды, собака должна быть дисквалифицирована.

8. Упражнение «Высыл вперед с укладкой» 10 баллов.

Разрешённые команды:

Голосовая команда: «вперед», «лежать», «сидеть»

Команда жестом: «вперед»

Выполнение:

Из корректной основной позиции спортсмен со свободно следующей собакой идет по прямой в указанном ему направлении. После 10-15 шагов он, одновременно с однократным поднятием руки, дает собаке команду на “вперед”, а сам остается стоять на месте. Собака должна целеустремленно и быстро пробежать в указанном направлении как минимум 30 шагов. По указанию судьи спортсмен дает команду “лежать”, по которой собака должна незамедлительно лечь. Спортсмен может удерживать руку поднятой до момента, когда собака ляжет. По указанию судьи спортсмен идет к своей собаке и занимает позицию справа от нее. Примерно через 3 сек и по указанию судьи, собаке подается команда на “сидеть”. Собака должна быстро и корректно занять основную позицию.

Оценка:

Ошибки в основной позиции, ошибки в развитии упражнения, движение спортсмена после команды вслед за собакой, слишком медленный бег вперед, сильное отклонение в сторону, слишком короткое расстояние, замедленная или преждевременная укладка, беспокойное поведение во время укладки и преждевременное поднятие с места ведут к снижению оценки.

Одна дополнительная команда «лежать» = -1,5 очка

Вторая дополнительная команда «лежать» =-2,5 очка

Собака останавливаются, но не ложатся после второй команды = - 3.5 очка

Если собака покидает, или возвращается к спортсмену, за упражнение ставится 0 очков.

9. Упражнение «Укладка собаки при отвлечении» 10 баллов.

Разрешённые команды:

Голосовая команда: «лежать», «сидеть»

Выполнение:

В начале выполнения раздела "В" другой собакой, спортсмен укладывает свою собаку командой “лежать” в указанном судьей месте. Собака укладывается из основной позиции, при этом около нее не должен оставаться поводок или любые другие предметы. Спортсмен, не оборачиваясь, отходит от собаки минимум на 30 шагов и остается в поле ее зрения, стоя к ней спиной. Собака должна оставаться лежать спокойно без каких-либо воздействий спортсмена, пока другая собака демонстрирует упражнения с 1 по 7. По указанию судьи соревнований спортсмен подходит к своей собаке и занимает позицию справа от нее. Примерно через 3 сек и по указанию судьи, собаке подается команда “сидеть”. Собака должна быстро и корректно занять основную позицию.

Оценка:

Неспокойное поведение спортсмена, а также другая помощь, беспокойное поведение собаки во время укладки, преждевременное поднятие с места при подходе спортсмена ведут к снижению оценки. Если собака остается сидеть или стоять, но не покидает места, ставится неполная оценка. Если собака удаляется с места укладки больше, чем на 3 метра до окончания

упражнения 6 другой собакой, упражнение оценивается на 0 баллов. Если собака покидает место укладки после окончания другой собакой упражнения 6, она получает неполную оценку. Если собака двигается навстречу проводнику, когда он идет ее забирать, снимается до 3 баллов.

Раздел «С»

Упражнение 1: «Поиск помощника»	10 баллов
Упражнение 2: «Удерживание и облаивание»	10 баллов
Упражнение 3: «Предотвращение попытки побега помощника»	10 баллов
Упражнение 4: «Отражение нападения из фазы охраны»	20 баллов
Упражнение 5: «Заднее конвоирование»	5 баллов
Упражнение 6: «Нападение на собаку из заднего конвоирования»	15 баллов
Упражнение 7: «Нападение на собаку из движения»	10 баллов
Упражнение 8: «Отражение нападения из фазы охраны»	20 баллов
Всего:	100 баллов

Основные правила:

На подходящем поле устанавливается 6 укрытий по три с каждой стороны (смотри рисунок). Необходимая маркировка должна быть хорошо видна для судьи соревнований, помощников и спортсменов.

Помощник должен быть оснащен защитным костюмом, рукавом и мягким стеклом. Рукав должен иметь руст и джутовое покрытие. Поскольку для помощника необходимо все время держать собаку в поле зрения, он не обязательно должен стоять спокойно в фазах охраны. Однако он не должен угрожать собаке и делать защитных движений. Он должен прикрывать свое тело рукавом. Порядок разоружения помощника остается на усмотрении спортсмена.

На соревнованиях может работать один помощник. Если собак больше 7 – должны работать два помощника. Для всех участников мероприятия должны работать одни и те же помощники. Разовое изменение помощника разрешено, если помощник выступает на соревновании.

Спортсмен сдаёт рапорт с собакой без поводка. Он занимает основную позицию для начала первого упражнения. Если собака убегает с поля и не возвращается после 3 команд, раздел С расценивается как «дисквалификация за утерю контроля».

Собаки, неподконтрольные спортсмену, которые после защитных упражнений не отпускают или отпускают только путем сильного механического воздействия на них, которые кусают в другие места, кроме рукава, подлежат дисквалификации.

Собаки, которые показывают слабость при выполнении защитного упражнения, или позволяют себя прогнать, снимаются с дальнейшего участия в разделе С. Балльная оценка в данном случае не ставится.

Команду “дай” разрешено подавать только один раз. При дополнительных командах – смотри таблицу:

Замедленный отпуск	Первая дополнительная команда и немедленный отпуск	Первая дополнительная команда и замедленный отпуск	Вторая дополнительная команда и немедленный отпуск	Вторая дополнительная команда и замедленный отпуск	Собака не отпускает после двух дополнительных команд и последующих воздействий
0.5-3.0	3.0	3.5-6.0	6.0	6.5-9.0	дисквалификация

1. Упражнение «Поиск помощника»

10 баллов.

Разрешённые команды:

Голосовые команды: «ищи», «вперед», «ко мне» (голосовая команда «ко мне» может быть использована вместе с кличкой собаки).

Выполнение:

Помощник, невидимый для собаки, находится в последнем (шестом укрытии) укрытии. Спортсмен со свободно следующей собакой занимает позицию перед первым укрытием таким образом, чтобы была возможность обыскать шесть укрытий. По указанию судьи начинается раздел «С». По короткой команде “ищи” и сигналу правой или левой руки, которые могут быть повторены, собака должна целеустремленно побежать к указанному укрытию и обежать его внимательно и плотно. Как только собака обежала укрытие, спортсмен снова подзывает ее к себе и посылает ее новой командой “ищи” к следующему укрытию. Спортсмен двигается нормальным шагом по воображаемой средней линии, которую он не должен покидать во время поиска. Собака должна все время находиться перед спортсменом. Как только собака достигла шестого укрытия с помощником, спортсмен должен остановиться. Команды и сигналы после этого не разрешаются.

Оценка:

Наличие управляемости, целеустремленности, внимательности и плотности обегания укрытий.

Ошибками являются:

- не занятие спокойной и внимательной основной позиции в начале упражнения
- дополнительные команды голосом или жестом
- не соблюдение средней воображаемой линии
- не соблюдение движения нормальным шагом
- неплотный обыск
- поиск независимо от команд спортсмена
- не обыск укрытий или невнимательный обыск укрытий
- собака нуждается в большем количестве руководства и управления

Если собака не находит помощника в последнем укрытии после третьей попытки, работа в разделе С завершается. Если собака уклоняется в течение всего времени упражнения от выполнения команд, работа в разделе С также завершается. (Очки за раздел не начисляются, очки за другие разделы остаются).

2. Упражнение «Удерживание и облаивание»

10 баллов.

Разрешённые команды:

Голосовые команды: «ко мне», «рядом»

Команда «рядом» даётся немедленно после «ко мне».

Выполнение:

Собака должна активно и внимательно удерживать помощника в укрытии и продолжительно его облаивать. Собаке не должна напрыгивать на помощника или хватать его. После 20-тисекундного облаивания, спортсмен подходит по указанию судьи к укрытию, оставляя дистанцию между собой и собакой в 5 шагов. По указанию судьи он отзывает свою собаку в основную позицию. Собака должна сидеть спокойно (не лая) прямо и внимательно.

Оценка:

Недостатки в продолжительности и требовательности облаивания, напористости удержания, реакция до команды отзыва на судью или подход спортсмена влекут за собой снижение оценки. Продолжительное облаивание оценивается в 5 баллов. Если собака облаивает слабо, снимается 2 балла, если же собака молчит, но внимательно охраняет и удерживает помощника – 5 баллов. При теснении помощника, например толчках в рукав, напрыгивании и т.п. снимается до 2-х баллов, при сильных хватках – до 9-ти баллов.

Если собака схватила помощника в укрытии и не отпускает, спортсмен должен приблизиться к укрытию к месту отметки за 5 м перед укрытием. Дается одна команда «ко мне» и «рядом» (не команда «дай»). Если собака не подходит, спортсмен с собакой дисквалифицируются. Если собака подходит, то упражнение оценивается на нижнее «неудовлетворительно» (- 9 очков).

Если собака оставляет помощника до указания судьи на подход спортсмена, ее можно еще раз послать на укрытие. Если собака остается около фигуранта, раздел «С» может быть продолжен, упражнение “удержание и облаивание” оценивается на нижнее «неудовлетворительно» (- 9 очков).

Если же собака не идет к укрытию или снова оставляет помощника, защитный раздел прекращается. Если собака двигается навстречу идущему к укрытию спортсмену, или подходит к нему до команды на отзыв, ставится неполная оценка - “неудовлетворительно”.

За непрерывный лай присуждается 5 очков. Слабый лай (неэнергичный, без давления) и лай с перерывами штрафуются на 2 очка. Если собака показывает внимательное удержание без лая, то снимается обязательно 5 очков.

3. Упражнение «Предотвращение попытки побега помощника» 10 баллов.

Разрешённые команды:

Голосовые команды: «рядом», «фас», «лежать», «дай»

Выполнение:

По указанию судьи спортсмен требует от помощника выйти из укрытия. Помощник следует нормальным шагом к размеченной начальной точке для побега. По указанию судьи спортсмен с собакой, подав голосовую команду «рядом», следует к размеченной точке укладки для побега. Дистанция между помощником и собакой составляет 5 шагов. Собака должна следовать рядом без поводка внимательно и радостно, держась у колена спортсмена. На отмеченной точке она должна сесть прямо и быстро. Перед командой голосом «лежать» собака должна сидеть спокойно и внимательно в основной позиции. Спортсмен укладывает собаку и оставляет ее охранять, а сам проходит в укрытие. Собака, судья и помощник должны находиться в поле его зрения. По указанию судьи помощник предпринимает попытку к бегству. Одновременно спортсмен даёт команду собаке задержать. Собака должна предотвратить побег самостоятельно, сделав крепкую и энергичную хватку. Кусать она может только рукав помощника. По указанию судьи, помощник останавливается. После остановки помощника собака должна сразу же его отпустить. Спортсмен может дать самостоятельно одну команду “дай” в отмеренное для этого время.

Если собака не отпускает по первой разрешенной команде, спортсмен получает указание судьи на дачу двух дополнительных команд “дай”. Если собака не отпускает по третьей команде (одной разрешенной и двум дополнительным), ее дисквалифицируют. Во время подачи команд “дай” спортсмен должен стоять спокойно, никак не воздействуя на собаку. После отпуска собака должна оставаться с помощником, плотно и внимательно его охранять.

Оценка:

Недостатки по важнейшим критериям снижают оценку. Критерии: быстрая, энергичная реакция на побег, быстрый догон помощника и крепкая хватка, действенное предотвращение побега, полная и спокойная хватка до момента отпуска, внимательная и плотная охрана. Если собака остается лежать или не смогла предотвратить побег через 20 шагов путем хватки и удержания помощника, то раздел «С» прекращается. Если собака собака начинает действовать до команды спортсмена, она штрафуются на 1 балл.

Если собака в фазе охраны несколько невнимательна и/или слегка теснит помощника, упражнение оценивается на 1 балл ниже. Если собака охраняет помощника очень невнимательно и/или сильно теснит его, оценка снижается на 2 балла. Если собака не охраняет помощника, однако остается с ним, оценка снижается на три балла.

Если собака оставляет помощника или проводник подает команду, чтобы собака осталась с помощником, раздел «С» прекращается.

4. Упражнение «Отражение нападения из фазы охраны» 20 баллов.

Разрешённые команды:

Голосовые команды: «дай», «рядом»

Выполнение:

После фазы охраны, длящейся примерно 5 секунд, помощник по указанию судьи нападает на собаку. Собака должна отразить нападение крепкой хваткой без каких-либо воздействий со стороны спортсмена. Кусать разрешено только рукав. Помощник должен оказывать на собаку давление посредством угрожающих замахов стека и теснения. При давлении внимание должно обращаться на активность и стабильность. Когда собака сделала хватку, ей наносятся 2 удара стеком. Удары разрешены только в область холки и по плечам. Собака не должна поддаваться давлению, показывать во время всего защитного упражнения полную, энергичную и, прежде всего, непрерывную хватку. По указанию судьи соревнований помощник останавливается. После остановки помощника собака должна сразу же его отпустить. Спортсмен может дать самостоятельно одну команду “дай” в отмеренное для этого время.

Если собака не отпускает по первой разрешенной команде, спортсмен получает указание судьи на дачу двух дополнительных команд “дай”. Если собака не отпускает по третьей команде (одной разрешенной и двум дополнительным), ее дисквалифицируют. Во время подачи команд “дай” спортсмен должен стоять спокойно, никак не воздействуя на собаку. После отпуска собака должна оставаться с помощником, плотно и внимательно его охранять. По указанию судьи спортсмен нормальным шагом подходит к собаке и по команде “рядом” сажает ее в основную позицию. Стек у помощника не забирается.

Оценка:

Недостатки по важнейшим критериям снижают оценку. Критерии: быстрая и крепкая хватка, полная и спокойная хватка до момента отпуска, внимательная и плотная охрана. Если собака не противостоит давлению помощника, отрывается от рукава и позволяет себе преследовать, раздел С прекращается.

Если собака в фазе охраны несколько невнимательна и/или слегка теснит помощника, упражнение оценивается на 1 балл ниже. Если собака охраняет помощника очень невнимательно и/или сильно теснит его, оценка снижается на 2 балла. Если собака не охраняет помощника, однако остается с ним, оценка снижается на три балла.

Если собака движется навстречу идущему к ней спортсмену, упражнение оценивается на “неудовлетворительно”. Если собака оставляет помощника до указания судьи подойти спортсмену, или спортсмен подает команду, чтобы собака осталась с помощником, раздел С прекращается.

5. Упражнение «Заднее конвоирование»

5 баллов.

Разрешённые команды:

Голосовые команды: «рядом»

Выполнение:

После четвертого упражнения производится заднее конвоирование помощника на дистанцию около 30 шагов. Схему конвоирования определяет судья соревнований. Спортсмен приказывает помощнику начать движение и следует за ним со свободно следующей и внимательно следящей за помощником собакой на расстоянии 5-ти шагов. Расстояние в 5 шагов должно соблюдаться на протяжении всего заднего конвоирования.

Оценка:

Недостатки во внимательном наблюдении за помощником, корректном движении рядом, соблюдении дистанции в 5 шагов ведут к снижению оценки.

6. Упражнение «Нападение на собаку из заднего конвоирования» 15 баллов.**Разрешённые команды:**

Голосовые команды: «дай», «рядом»

Выполнение:

По указанию судьи, без остановки, из заднего конвоя совершается нападение на собаку. Собака должна без воздействия со стороны спортсмена без промедления отразить нападение помощника сделав крепкую и энергичную хватку. Кусать разрешается только рукав. Как только собака схватила, спортсмен должен оставаться на месте. По указанию судьи помощник останавливается. После остановки помощника собака должна сразу же его отпустить. Спортсмен может дать самостоятельно одну команду “дай” в отмеренное для этого время.

Если собака не отпускает по первой разрешенной команде, спортсмен получает указание судьи на дачу двух дополнительных команд “дай”. Если собака не отпускает по третьей команде (одной разрешенной и двум дополнительным), ее дисквалифицируют. Во время подачи команд “дай” спортсмен должен стоять спокойно, никак не воздействуя на собаку. После отпуска собака должна оставаться с помощником, плотно и внимательно его охранять. По указанию судьи спортсмен нормальным шагом подходит к собаке и по команде “рядом” сажает ее в основную позицию. Стек у помощника забирается.

После этого следует боковой конвой помощника к судье на расстояние около 20-ти шагов. Разрешается подать команду “рядом”. Собака должна идти с правой стороны от помощника, так, чтобы находиться между помощником и спортсменом. Во время конвоя собака должна внимательно наблюдать за помощником. Однако при этом ей не разрешается теснить помощника, напрыгивать на него или хватать. Перед судьей группа останавливается, спортсмен передает судье стек и рапортует.

Оценка:

Недостатки по важнейшим критериям снижают оценку. Критерии: энергичное отражение нападения с крепкой хваткой, полная и спокойная хватка до момента отпуска, внимательная и плотная охрана.

Если собака в фазе охраны несколько невнимательна и/или слегка теснит помощника, упражнение оценивается на 1 балл ниже. Если собака охраняет помощника очень невнимательно и/или сильно теснит его, оценка снижается на 2 балла. Если собака не охраняет помощника, однако остается с ним, оценка снижается на три балла.

Если собака движется навстречу идущему к ней спортсмену, упражнение оценивается на “неудовлетворительно”. Если собака оставляет помощника до указания судьи подойти спортсмену, или спортсмен подает команду, чтобы собака осталась с помощником, раздел С прекращается.

7. Упражнение «Нападение на собаку из движения». 10 баллов.**Разрешённые команды:**

Голосовые команды: «сидеть», «фас», «дай», «рядом», «рядом»

Выполнение:

Спортсмен со своей собакой двигается к размеченной точке на средней линии на уровне первого укрытия. Собака должна идти рядом внимательно, весело и сконцентрировано на спортсмене. На уровне первого укрытия спортсмен останавливается и разворачивается. Для того чтобы собака заняла основное положение, может быть дана команда «сидеть». Собака сидит прямо, спокойно и внимательно, она может удерживаться за ошейник, однако не должна воодушевляться спортсменом. По указанию судьи помощник, оснащенный стеклом, выходит из укрытия и идет нормальным шагом к средней линии. На уровне средней линии помощник разворачивается лицом к спортсмену и атакует, перейдя на бег, спортсмена с собакой, сопровождая нападение угрожающими криками и движениями стека. Как только помощник приблизится к спортсмену и собаке на дистанцию 40-50 шагов, спортсмен по указанию судьи пускает собаку командой “фас”. Собака должна без промедления отразить нападение, сделав энергичную и крепкую хватку. Кусать разрешается только рукав. Сам спортсмен не имеет права покинуть свое место.

Собака не должна поддаваться давлению, показывать во время всего защитного упражнения полную, энергичную и, прежде всего, непрерывную хватку.

По указанию судьи помощник останавливается. После остановки помощника собака должна сразу же его отпустить. Спортсмен может дать самостоятельно одну команду “дай” в отмеренное для этого время.

Если собака не отпускает по первой разрешенной команде, спортсмен получает указание судьи на дачу двух дополнительных команд “дай”. Если собака не отпускает по третьей команде (одной разрешенной и двум дополнительным), ее дисквалифицируют. Во время подачи команд “дай” спортсмен должен стоять спокойно, никак не воздействуя на собаку. После отпуска собака должна оставаться с помощником, плотно и внимательно его охранять.

Оценка:

Недостатки по важнейшим критериям снижают оценку. Критерии: энергичное отражение нападения с крепкой хваткой, полная и спокойная хватка до момента отпуска, внимательная и плотная охрана.

Если собака в фазе охраны несколько невнимательна и/или слегка теснит помощника, упражнение оценивается на 1 балл ниже. Если собака охраняет помощника очень невнимательно и/или сильно теснит его, оценка снижается на 2 балла. Если собака не охраняет помощника, однако остается с ним, оценка снижается на три балла.

Если собака движется навстречу идущему к ней спортсмену, упражнение оценивается на “неудовлетворительно”. Если собака оставляет помощника до указания судьи подойти спортсмену, или спортсмен подает команду, чтобы собака осталась с помощником, раздел С прекращается.

8. Упражнение «Защита собаки из фазы охраны»

20 баллов.

Разрешённые команды:

Голосовые команды: «дай», «рядом», «рядом»

Выполнение:

После фазы охраны, длящейся примерно 5 секунд, помощник по указанию судьи нападает на собаку. Собака должна отразить нападение крепкой хваткой без каких-либо воздействий со стороны спортсмена. Кусать разрешено только рукав. Помощник должен оказывать на собаку давление посредством угрожающих замахов стека и теснения. При давлении внимание должно обращаться на активность и стабильность. Когда собака сделала хватку, ей наносятся 2 удара стеклом. Удары разрешены только в область холки и по плечам. По указанию судьи соревнований помощник останавливается. После остановки помощника собака должна сразу же его отпустить. Спортсмен может дать самостоятельно одну команду “дай” в отмеренное для этого время.

Если собака не отпускает по первой разрешенной команде, спортсмен получает указание судьи на дачу двух дополнительных команд “дай”. Если собака не отпускает по третьей команде (одной разрешенной и двум дополнительным), ее дисквалифицируют. Во время

подачи команд “дай” спортсмен должен стоять спокойно, никак не воздействуя на собаку. После отпуска собака должна оставаться с помощником, плотно и внимательно его охранять. По указанию судьи спортсмен нормальным шагом подходит к собаке и по команде “рядом” сажает ее в основную позицию. После этого следует боковой конвой помощника к судье на расстояние около 20-ти шагов. Разрешается подать команду “рядом”. Собака должна идти с правой стороны от помощника, так, чтобы находиться между помощником и спортсменом. Во время конвоя собака должна внимательно наблюдать за помощником. Однако при этом ей не разрешается теснить помощника, напрыгивать на него или хватать. Перед судьей группа останавливается, спортсмен передает судье стек и рапортует об окончании раздела «С». Перед объявлением оценки по указанию судьи соревнований собака берется на поводок.

Оценка:

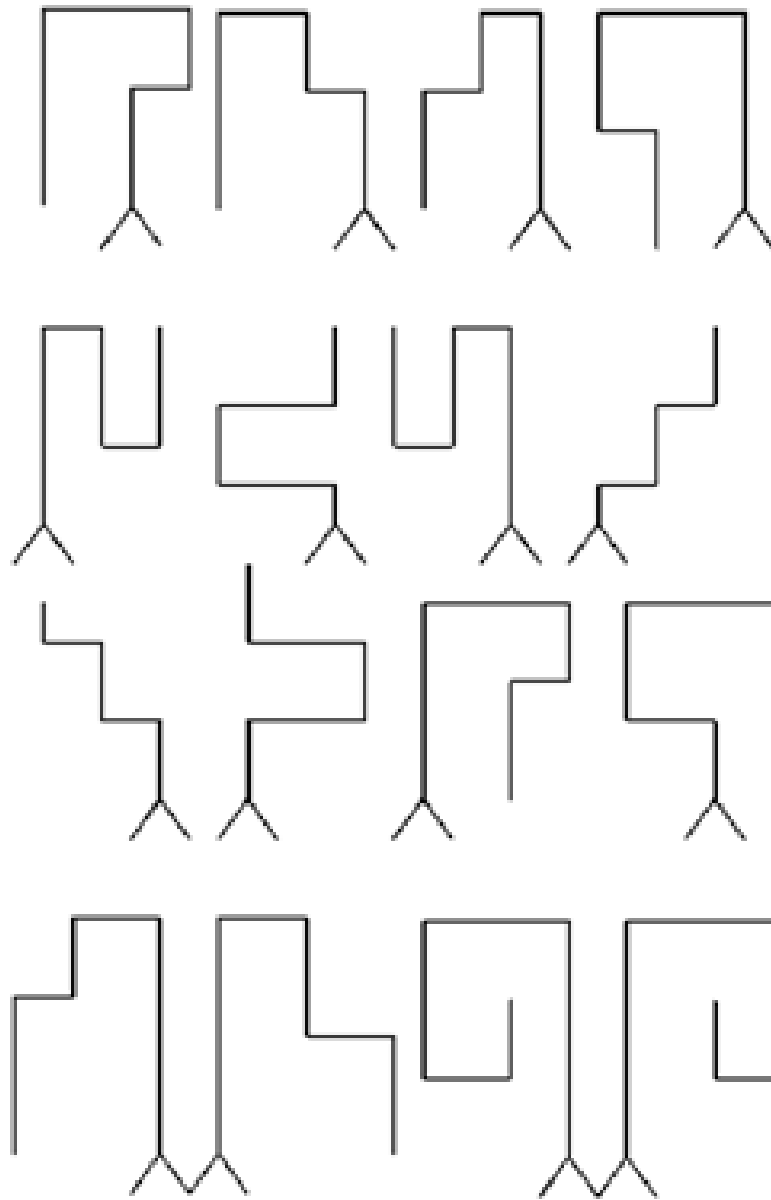
Недостатки по важнейшим критериям снижают оценку. Критерии: энергичное отражение нападения с крепкой хваткой, полная и спокойная хватка до момента отпуска, внимательная и плотная охрана.

Если собака в фазе охраны несколько невнимательна и/или слегка теснит помощника, упражнение оценивается на 1 балл ниже. Если собака охраняет помощника очень невнимательно и/или сильно теснит его, оценка снижается на 2 балла. Если собака не охраняет помощника, однако остается с ним, оценка снижается на три балла.

Если собака движется навстречу идущему к ней спортсмену, упражнение оценивается на “неудовлетворительно”. Если собака оставляет помощника до указания судьи подойти спортсмену, или спортсмен подает команду, чтобы собака осталась с помощником, раздел С прекращается.

V. Приложения

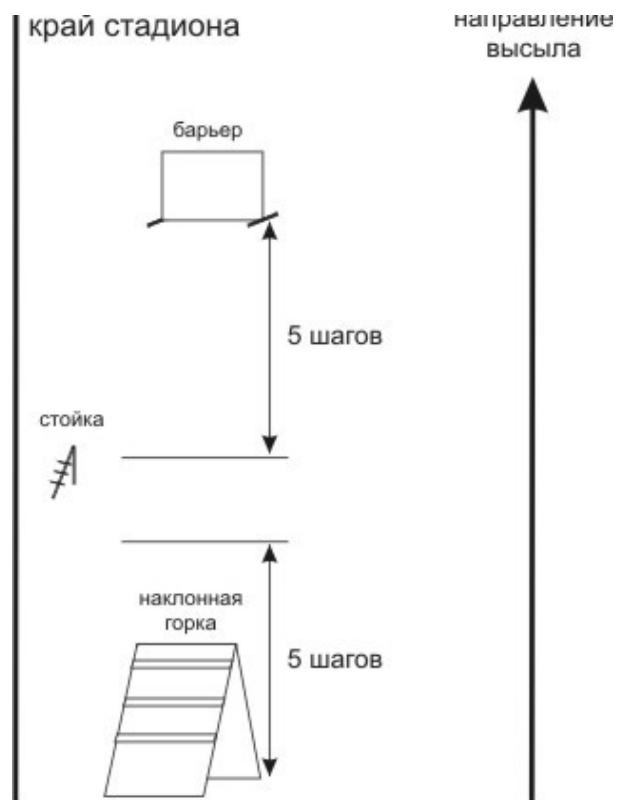
Возможные схемы следов



Схемы организация упражнений на стадионе и расстановка снарядов

Расположение снарядов на стадионе

Вариант 1



Вариант 2

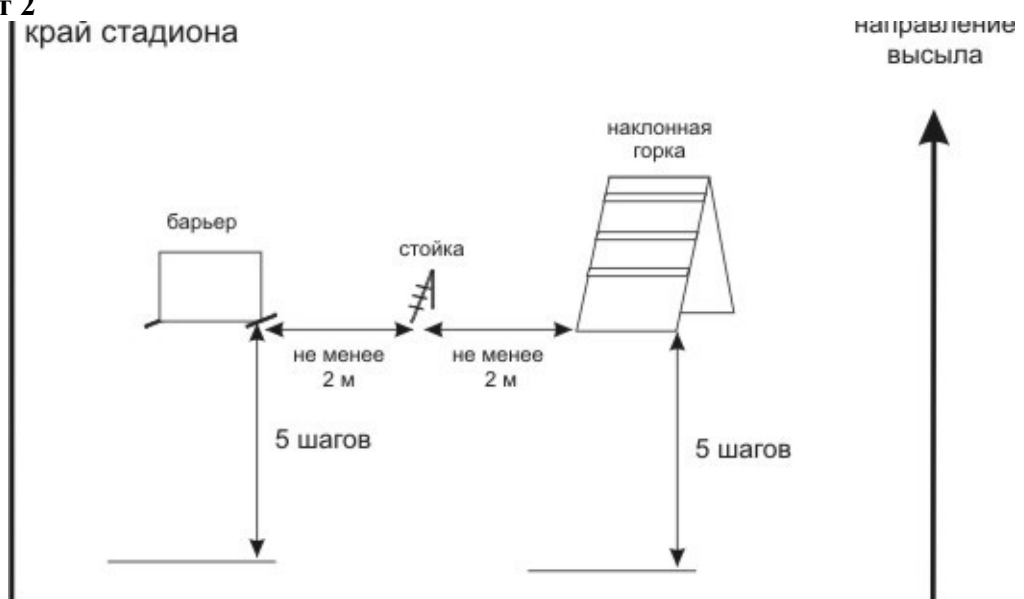


Схема движения при выполнении упражнения
«Движение рядом»

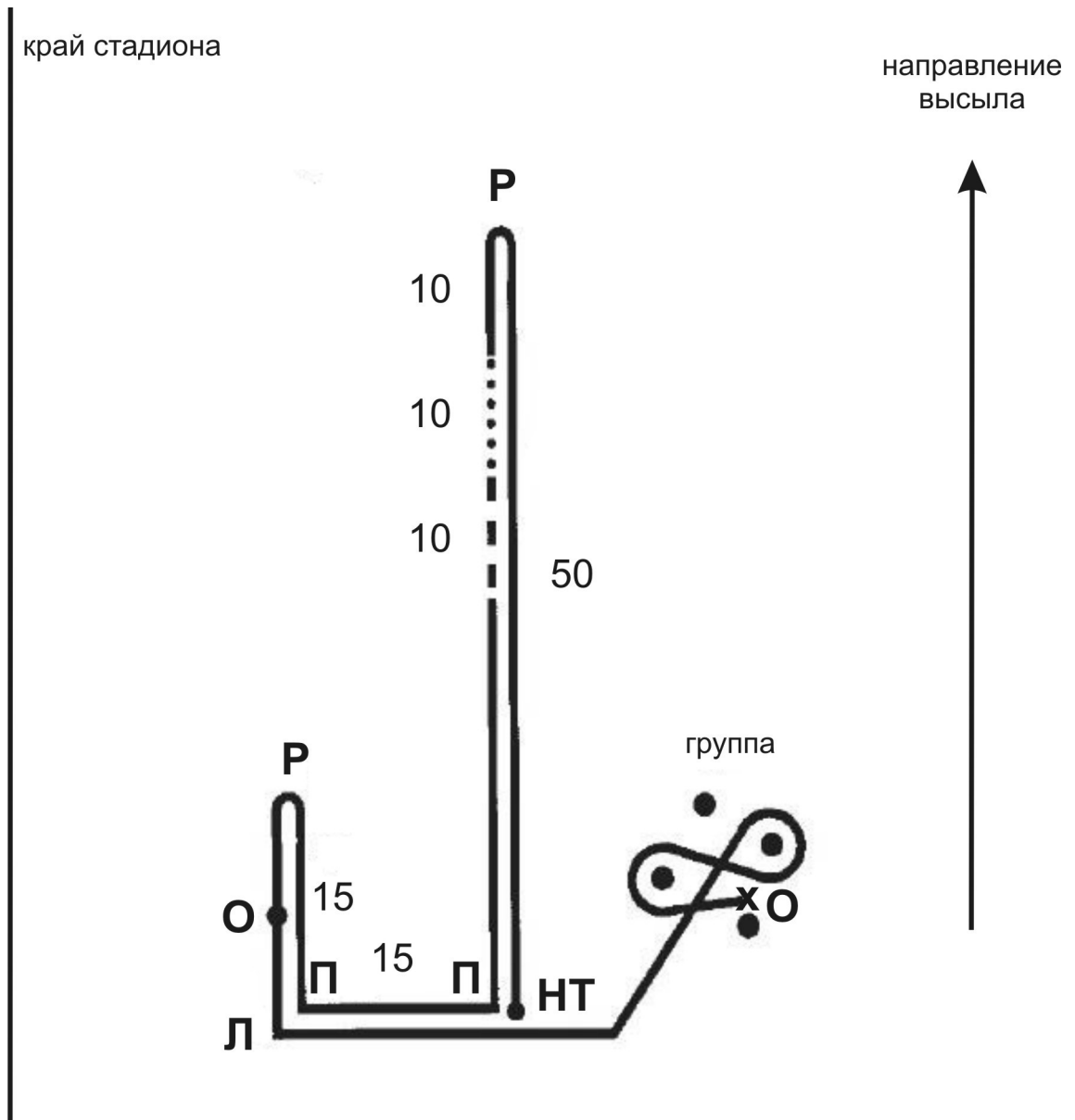
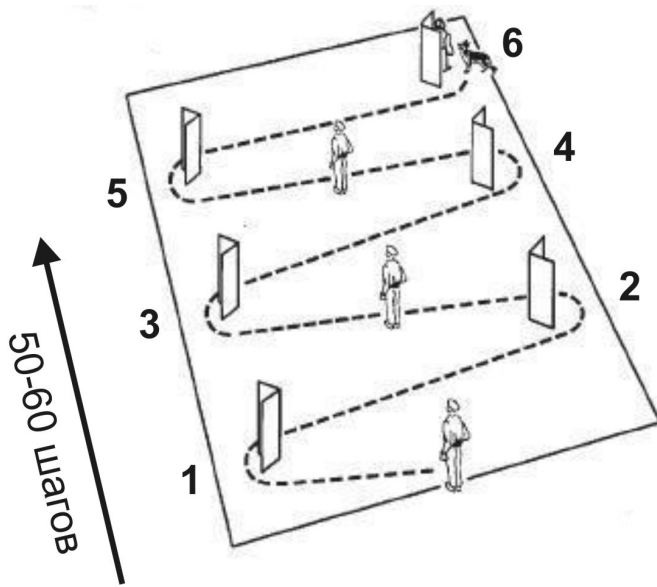
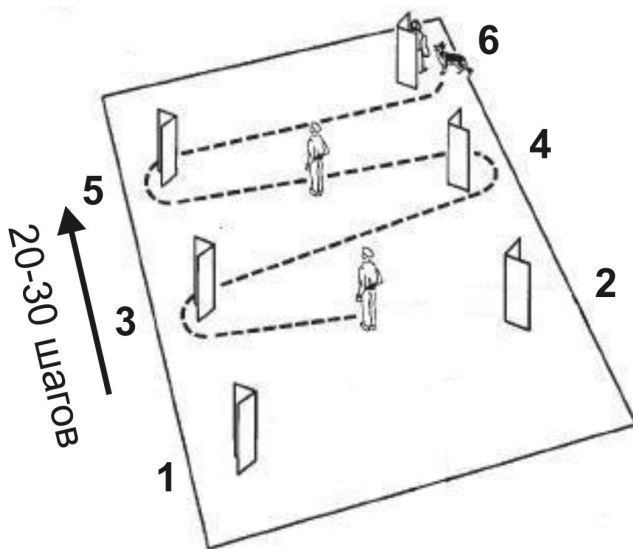


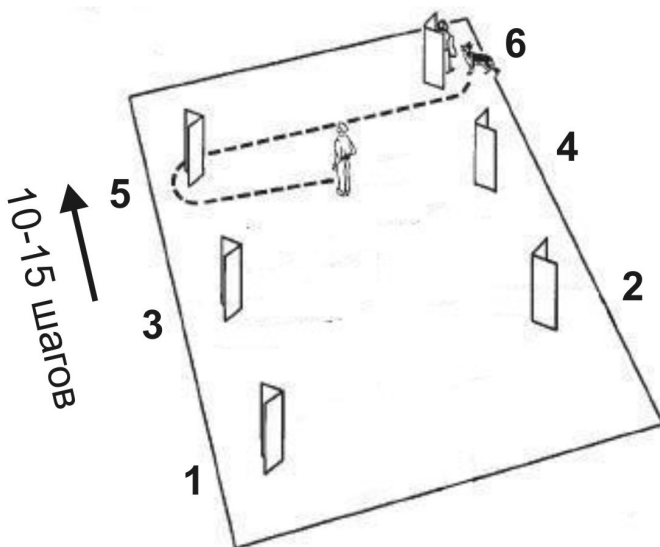
Схема выполнения упражнения
«Поиск помощника»



IPO-3



IPO-2



IPO-1

Схема выполнения элемента
«Отзыв из укрытия»

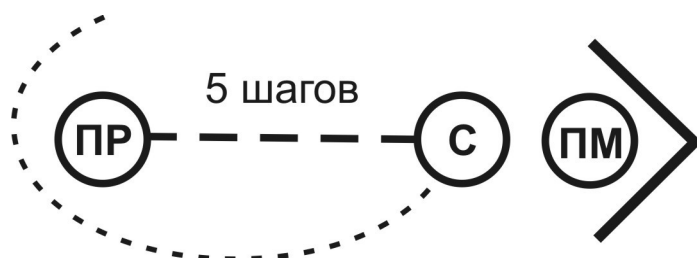


Схема разметки места для укладки собаки и позиция помощника
при выполнении упражнения
«Предотвращение попытки побега помощника»

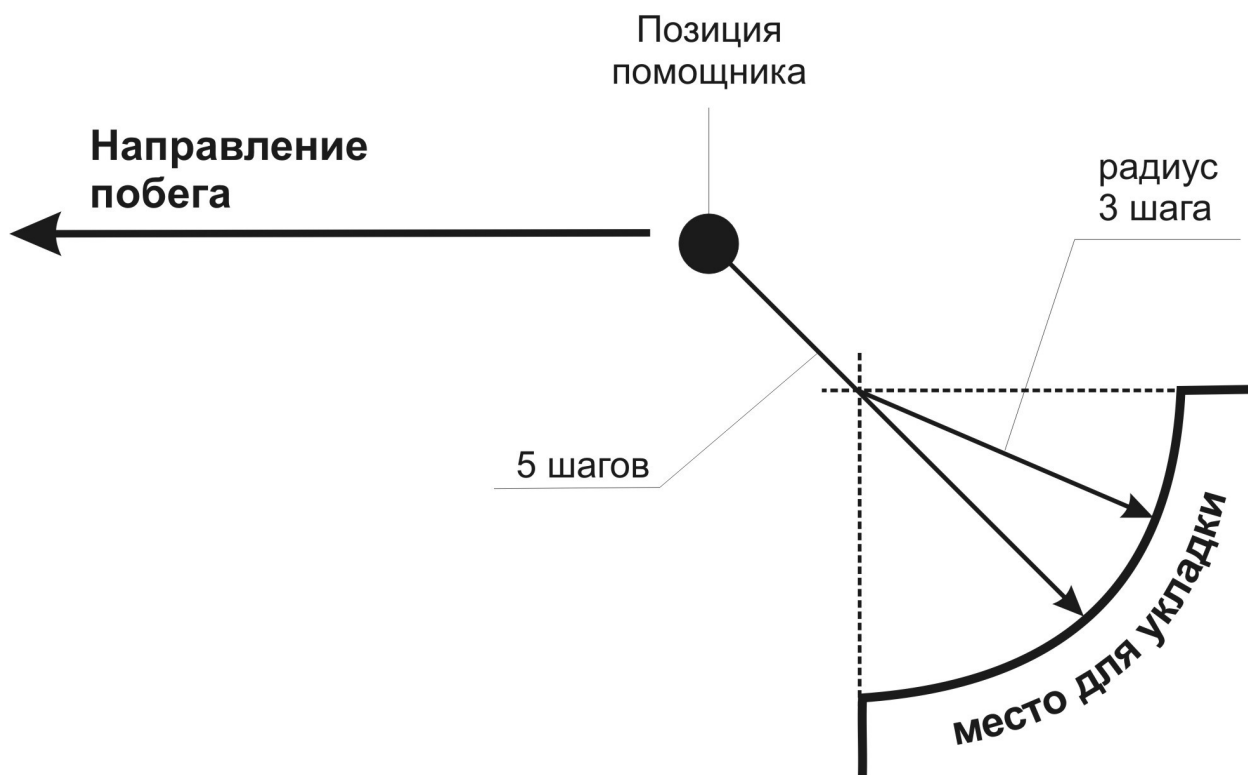


Схема разметки места для укладки собаки и позиция помощника при выполнении упражнения «Предотвращение попытки побега помощника»

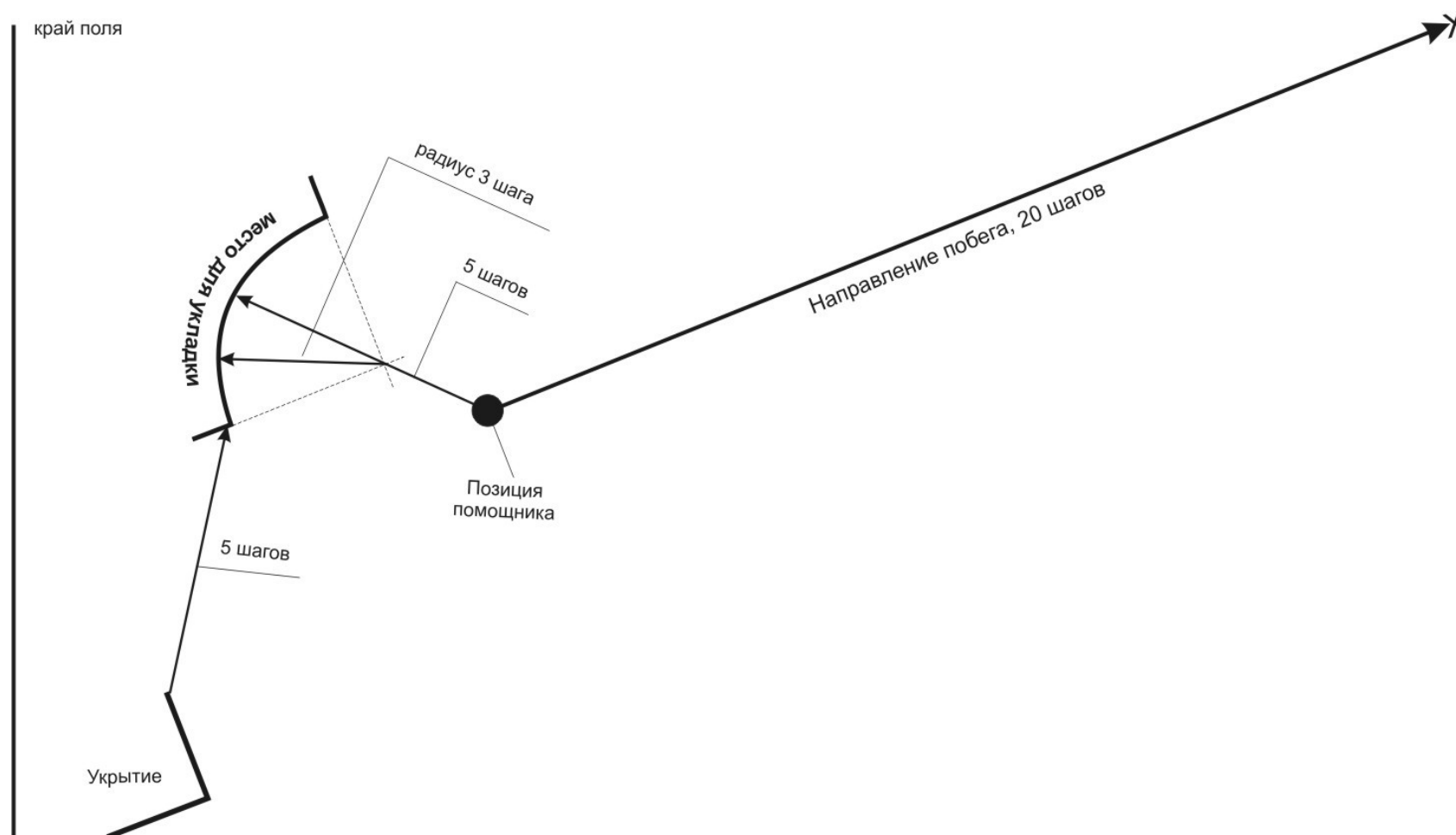


Схема наклонной горки и вид апортировочного предмета.

